

114年非正規教育課程認證宣導說明會 暨遠距教學研習營 計畫書

壹、活動依據

教育部委託本校辦理非正規教育課程認證業務並辦理宣導說明會暨研習營。

貳、活動目的

本機構將協助全國各縣市從事非正規教育課程辦理之終身學習機構掌握相關領域新動態，以便進行未來實務發展之規劃。

參、活動內容

本次活動將針對非正規教育課程認證相關規範進行說明，同時邀請數位學習專家針對同步遠距教學工具運用及技巧，如何採用線上互動軟體或技術融入課堂，藉由互動技術讓教學變得活潑，幫助參與認證之授課教師掌握同步遠距教學知能，活動詳情如附件。

附件

114年非正規教育課程認證宣導說明會 暨遠距教學研習營

「非正規教育課程認證機構-國立空中大學」辦理

壹、活動目的

我國非正規教育課程認證，將於 114 年 2 月開始接受第 29 梯次收件，由教育部委託「非正規教育課程認證機構-國立空中大學」辦理宣導說明會暨研習營。

本次活動採遠距方式進行，訂於 114 年 1 月 15 日及 1 月 17 日舉辦，協助全國各縣市從事非正規教育課程辦理之終身學習機構，瞭解非正規教育課程認證相關規範並藉由遠距教學的互動技術讓教學變得活潑。

貳、活動內容

本次活動將針對非正規教育課程認證相關規範進行說明，同時邀請數位學習專家針對同步遠距教學工具運用及技巧，如何採用線上互動軟體或技術融入課堂，藉由互動技術讓教學變得活潑，幫助參與認證之授課教師掌握同步遠距教學知能，活動詳情如附件。

參、邀請對象

學校、機關、縣市教育局以及全國各縣市依法設立之社會教育機構、社區大學、具文教性質之基金會與人民團體、財團法人、各領域之專家及學者。

肆、指導單位

教育部

伍、主辦單位

非正規教育課程認證機構-國立空中大學

陸、活動時間及地點

一、 宣導說明會

- (一) 日期：114 年 1 月 15 日(三)
- (二) 時間：上午 09:30~12:30

二、 遠距教學研習營

- (一) 日期：114 年 1 月 17 日(五)
- (二) 時間：上午 09:00~下午 16:00

****以上活動報名成功後，本機構將 mail 通知會議室連結****

柒、活動內容

一、 114年1月15日(三)非正規教育課程認證:宣導說明會		
時間	主 題	講 者
09:00~09:30	報 到	
09:30~09:40	開幕：黃 慈 主任 / 國立空中大學	
09:40~10:10	非正規教育課程認證	黃慈 主任 國立空中大學
10:10~12:00	同步遠距課程認證申請準備	黃啓勇 執行長 軟體大學
12:00~12:30	Q & A	非正規教育課程認證機構 -國立空中大學

二、 114年1月17日(五)遠距教學研習營:遠距教學工具運用及技巧		
時間	主 題	講 者
08:30~09:00	報 到	
09:00~09:10	開幕：黃 慈 主任 / 國立空中大學	
09:10~10:10	遠距教學必備利器	張淑萍教授 致理科技大學
10:10~11:00	遠距教學工具暨演練(一)	
11:10~12:00	遠距教學工具暨演練(二)	
12:00~13:00	午餐休息	
13:00~13:50	線上帶領技巧暨演練(一)	張淑萍教授 致理科技大學
14:00~14:50	線上帶領技巧暨演練(二)	
15:00~15:50	遠距教學即時互動應用	
15:50~16:00	Q & A	非正規教育課程認證機構 -國立空中大學

捌、報名時間及方式

一、 本次活動採線上報名辦理，資訊如下：

（一）報名網址：<https://forms.gle/4a8NnYAUNp7mGHBH7>

（二）報名截止日期：即日起至114年1月13日(一)12:00止

（三）報名公佈日期：113年1月13日(一) 17:00前

（請上本機構網站<https://www2.nou.edu.tw/nepac/index.aspx> 查詢報名結果）

二、 聯絡資訊：

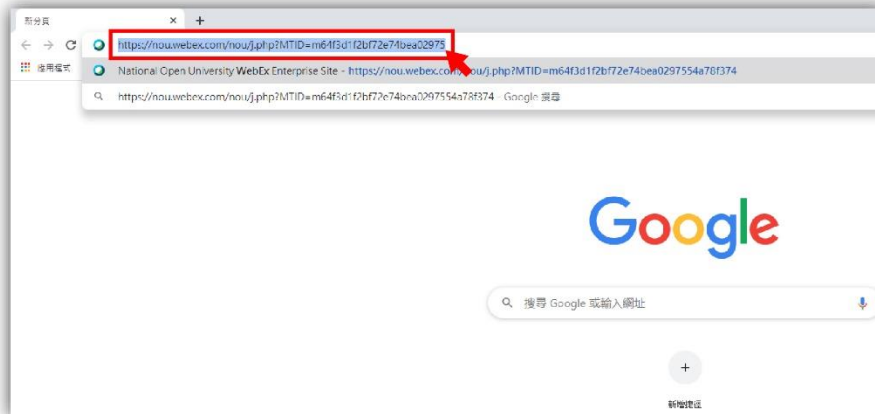
非正規教育課程認證機構-國立空中大學

(02)2282-9355#6401-6404

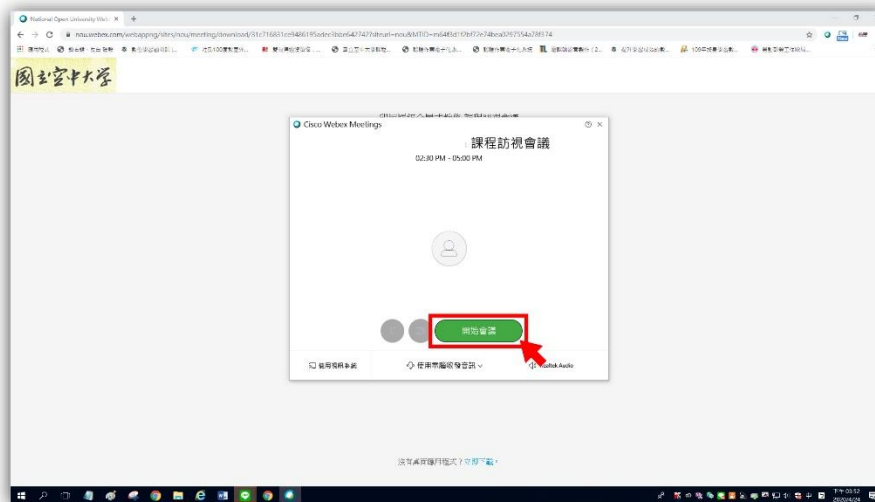
玖、Webex線上會議室教學

【Webex線上會議室】加入方式流程

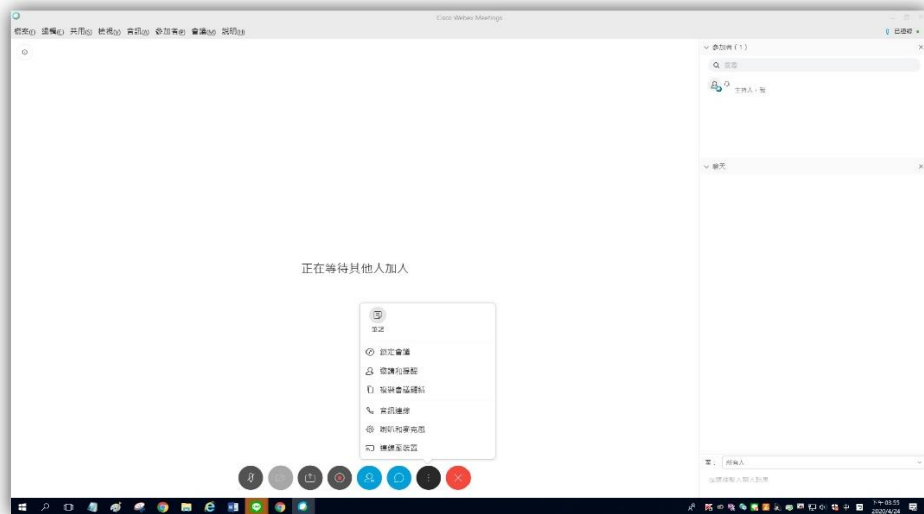
步驟一：開啟網頁並於網址欄位貼上會議連結。



步驟二：確認會議名稱後點選開始會議、點選連線至音訊



步驟三：會議進行中可使用各式功能來參與會議內容



麥克風(圖示呈現紅色為靜音)

錄製

聊天

視訊

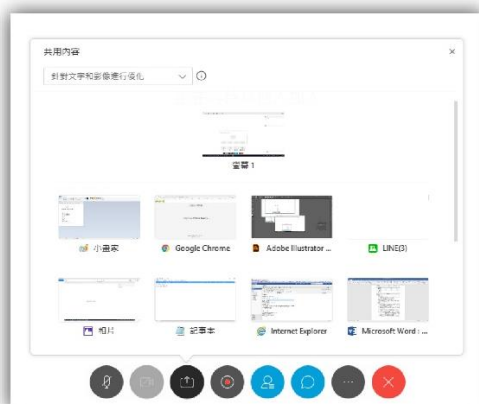
共用內容

參加者

其他選項



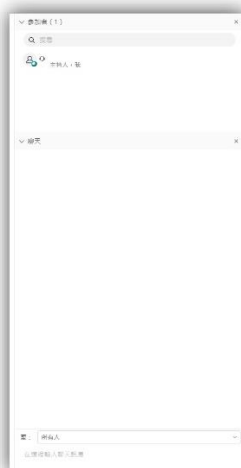
左上角小圓圈可檢視會議相關資訊



共用內容：可分享自己電腦的螢幕畫面



其他選項中可進行相關設備調整



畫面右側為參加者及聊天對話框，聊天可選擇對象或所有人